

## Pussivirtsanäytteenotto kotona

Pussivirtsanäyte otetaan lapsilta, joilta ei saada puhtaasti laskettua virtsanäytettä (PLV-näytettä). Näyte otetaan yleensä aamulla, kun edellisestä virtsaamisesta on kulunut vähintään 4-6 tuntia. Jos olet poikennut ohjeista, ilmoita siitä näytteen vastaanottajalle.

### Näytteenottotarvikkeet

Terveysaseman/sairaalan henkilökunta antaa sinulle näytteenottoa varten virtsa-näytepussin, näytteensiirtoadapterin, 1–3 kpl tyhjiönäyteputkia ja tarroja tietojen merkitsemistä varten. **Näyteputkien korkkeja ei saa avata!**

### Virtsanäytteen antaminen

Pese omat kätesi huolellisesti. Tee lapselle alapesu lämpimällä vedellä ilman saippuaa ja desinfioivia aineita käsisuihkua käyttäen. Kuivaa iho huolellisesti.

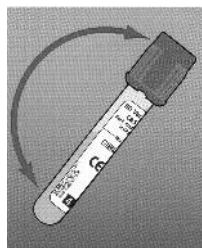
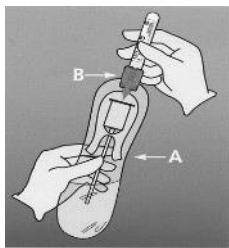
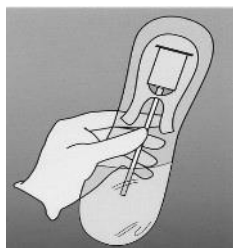
**PUSSIN ASETTAMINEN TYTÖILLE:** Poista suojapaperi virtsapussin liimaosan päältä. Aseta pussi tiiviisti virtsaputken suun ympärille. Pingota iho sileäksi. Aloita liimaosan kiinnitys peräaukon ja emättimen välistä.

**PUSSIN ASETTAMINEN POJILLE:** Poista suojapaperi virtsapussin liimaosan päältä. Aseta pojan penis pussin sisälle. Pingota iho sileäksi. Aloita liimaosan kiinnitys alhaalta ylöspäin.

Poista virtsapussi heti, kun virtsa on tullut pussiin, jotta iholla olevat bakteerit eivät pääse näytteeseen. Jos näytettä ei ole saatu yhden tunnin kuluessa pussin laitosta, toista pesu ja aseta uusi virtsapussi.

### Näytteen käsittely

Pidä virtsapussi pystyasennossa ja upota näytteensiirtoadapteri virtsanäytteeseen. Pidä toisella kädellä adapteria paikoillaan ja paina toisella kädellä näyteputki adapterin pohjaan. Ota virtsasuihkun loputtua putki pois adapterista. Käännä putkea ylösalaisin 4–5 kertaa. Täytä kaikki näyteputket samalla tavalla. Heitä virtsapussi roskiin.



**Näytteen tunnistamiseksi on tärkeää, että kiinnität kaikkiin näyteputkiin** tarran, johon olet merkinnyt **lapsen nimen, henkilötunnuksen, näytteenottoajan ja edellisestä virtsaamisesta kuluneen ajan (tuntia)**. Laboratorio ei voi tutkia puutteellisesti merkittyjä näytteitä. Toimita näyteputket laboratorioon mahdollisimman pian aamupäivän aikana.

**Jos sinulla on kysyttävää, voit soittaa neuvontanumeroon: p. 09 471 86800 ma-pe klo 7.30–15.30 (laboratoriotuloksia ei anneta puhelimitse).**

*Potilasohje 18.07.2022*