

Ohje käytössä: PREANALYTIikka

MDRsVi ja VREVi-näytteenotto-ohje

HUSLAB Bakteriologia

Yleistä

Näyte otetaan yleensä kantajuuden selvittämiseksi. Näytteitä voidaan ottaa rektumista, perineumista, ulosteesta, virtsasta ja erilaisista infektiokokkeista.




Näytteet infektiokokkeista (esim. haavat, katetrit, trakea) otetaan hoitoyksiköissä. Suurella osalla HUSLABin toimipisteistä voidaan ottaa näytteitä perineumista/rectumista. Potilaat ohjataan tulemaan laboratorioon pääsääntöisesti klo 12 jälkeen. Näytteenottoa varten suositellaan ajanvarausta.

Sähköinen ajanvaraus näytteenottoon www.huslab.fi/ajanvaraus tai 09-471 868 00 (potilasasiakkaat)

Tutkimuspyyntö

6730 - MDRsVi, -Moniresistentit gramnegatiiviset sauvat, viljely
1788 - VREVi, Vankomysiini resistentti enterokokki (VRE), viljely

Näyteastiat

<p>MDRsVi</p> <ul style="list-style-type: none"> ○ Rektum/perineum -näyte ○ Infektiokokukset ○ Ulostenäyte 	<p>eSwab-putkeen 490CE A</p> 
<p>VREVi</p> <ul style="list-style-type: none"> ○ Rektum/perineum -näyte ○ Infektiokokukset ○ Ulostenäyte 	<p>Geelikuljetusputkeen</p> 
<p>MDRsVi ja VREVi</p> <ul style="list-style-type: none"> ○ Virtsa 	<p>Virtsanäyteputki</p> 

Ohje käytössä: PREANALYTIikka

Näytteenotto

- **Perineum- (väliliha) ja rektum- (peräaukon suu)** näyte otetaan näytteenottotikulla iholta ilman puhdistamista.
- **Infektiofokuksesta** näyte otetaan ennen puhdistamista, muuten kuten vastaava bakteeriviljelynäyte.
- **Virtsanäyte** annetaan tehdaspuhtaaseen purkkiin, josta se siirretään säilöntäaineettomaan tai säilöntäaineelliseen virtsanäytteenkuljetusputkeen.
- **Ulostenäyte** otetaan pyörittämällä näytteenottotikkua ulosteessa.

Näytteen säilytys

Näytteen lyhytaikainen säilytys ja lähetys huoneenlämmössä, yli yön säilytys jääkaapissa.

Muutoshistoria	
4.6.2024	Poistettu ohjeesta ESBLVi-tutkimus (ei enää tehdä). Muut muutokset keltaisella korostuksella