

Ohje käytössä: HUS Diagnostiikkakeskuksen asiakkaat

Raaseporin sairaalasta lähetettävien näytteiden pakkaus- ja lähetysohje hoitoyksiköille

Hoitoyksikkö voi toimittaa itse ottamiaan näytteitä laboratorioon sen aukioloaikoina. Lisäksi aukioloaikojen ulkopuolella näytteet voidaan toimittaa analysoivaan laboratorioon taksilla tai viikonloppuisin myös vakiokuljetuksilla.

Näytteitä lähettäessä tulee huomioida näytteen säilyvyys ja tuloksen kiireellisyys.

VAKIOKULJETUKSET

- Vakiokuljetukset lähtevät lauantaisin ja sunnuntaisin klo 14:45

TAKSIKULJETUKSET

- Taksin tilaa ja maksaa hoitoyksikkö.
- Näytteet voi lähettää Lohjan sairaalan laboratorioon tai HUSLAB-talon automaatiolaboratorioon

Lohjan sairaalan laboratorio	
Näytteet, jotka voidaan lähettää	<i>Perustutkimukset, kuten CRP, Krea, K, Na, ALAT, GT hCG, TnI, proBNP PVKT, PVK+TKD TT, INR Veriviljely, pocABRC U -Kemseul, U -Solut (Huom! Ei U -BaktVi)</i>
Osoite ja yhteystiedot	<i>Sairaالاتie 8, Lohja Kiireelliset päivystysaikaiset asiat: p. 046 923 3892</i>
HUSLAB-talon automaatiolaboratorio	
Näytteet, jotka voidaan lähettää	<i>Kaikki näytteet, myös mm. lääkeaineet ja alkoholitutkimukset</i>
Osoite	<i>Haartmaninkatu 1-3 Helsinki</i>

Kysymyksissä teitä palvelee Ammattilaisasiakkaan puhelinpalvelu, arkisin Klo 7.30–15 p. 046 923 3892 ja huslab@hus.fi

Ohje käytössä: HUS Diagnostiikkakeskuksen asiakkaat

PAKKAUSOHJE

Näytekuljetuslaukut, pakkausmateriaalit ja lähetysohjeet löytyvät laboratorion näytteiden lähetyspisteestä.






Laboratorion ohjekirjasta [HUSLAB - tutkimusohjekirja](#) löydät tietoa mm. soveltuvista näyteastioista ja näytteen säilyvyydestä.

Näyteputkikartat löydät oheisesta linkistä sekä laboratorion näytteiden lähetyspisteestä. https://huslab.fi/preanalytiikan_kasikirja/verinaytteenotto/putkikartta_diagnostiikkakeskuksen_asiakkaiden_kayttoon.pdf

Huomioithan näytteitä lähettäessäsi, että:

- Kaikilla tutkimuksilla tulee olla laboratoriopyyntö.
- Kaikissa näyteastioissa tulee olla potilaan nimi, syntymäaika ja henkilötunnus. Voit myös käyttää pyyntötarraa. Nimettömiä näytteitä ei tutkita.
- Kirjaa otetut näytteet *Hoitoyksiköissä, terveysasemilla ja kotihoidossa otettujen näytteiden* kuittauslomakkeelle. Lomakkeet löytyvät pakkauspöydältä. Kuittauslomake laitetaan näytteiden mukana kuljetukseen.

Ohje käytössä: HUS Diagnostiikkakeskuksen asiakkaat

Näyte	Pakkaus	Kuva
Verinäyteputket	Styrokspakkaus	
Virtsanäyteputket Punktionäytteen	Salpapussi tai Styrokspakkaus	
Hengitystienäytteet esimerkiksi nielu- viljelyt, keuhkoista otettavat näytteet	Jokainen näyte pakataan omaan salpapussiin. Yksittäispakatut näytteet kerätään toiseen salpapussiin.	
Bakt.viljely Klamydia Tippuri	Jokainen näyte pakataan omaan salpapussiin. Yksittäispakatut näytteet kerätään toiseen salpapussiin.	
Veriviljelyt	Pakataan 2 pulloa/salpapussi	

Ohje käytössä: HUS Diagnostiikkakeskuksen asiakkaat

KULJETUSLAUKUN PAKKAAMINEN VAKIOKULJETUKSIIN

- Valitse oikean viikonpäivän laukku
- Pakkaa suljetut pakkaukset ja kuittauslomake kuljetuslaukun sisäpussiin ja sulje pussi sulkijalla.
- Käynnistä lämpötilaseurantamittari painamalla painiketta, niin että vihreä valo palaa. Mittarin painaa päälle ensimmäinen, joka tuo näytteitä laukkuun.
- Sulje kuljetuslaukun kansi.



TAKSIKULJETUSLAUKUN PAKKAAMINEN JA LÄHETTÄMINEN

- Laita styrokspakkauksessa tai salpapussissa olevat näytteet taksilähetyslaatikon sisälle ja sulje kansi.
- Anna taksikuskille ajo-ohjeet lähetyksen mukana. Pakkauspöydältä löydät ajo-ohjeet taksille HUSLAB-talon automaatiolaboratorioon tai Lohjan sairaalan laboratorioon.
- Lähettäjä maksaa taksimaksun.

