







Ohje käytössä: HUSLABin asiakkaat

HUSLABin ulkopuolelta aluekuljetuksella lähetettävien näytteiden pakkausohje

Pakkausohje

Näyte	Pakkaus	Kuva
Verinäyteputket	Styroksipakkaus	
Virtsanäyteputket Punktionäytteet	salpapussi tai styrokso pakkaus	
Hengitystienäytteet esimerkiksi nielu- viljelyt, keuhkoista otettavat näytteet	<ol style="list-style-type: none"> Yksittäisnäyte pakataan minigrip-pussiin. Yksittäisapakattu minigrip pakataan toiseen minigrip-pussiin, johon voi yhdistää myös muut samalla tutkimusnimikkeellä pyydetyt näytteet (esim. kaikki nielunäytteet samaan-pussiin) 	
Bakt.viljely Klamydia Tippuri	salpapussi	
PAPA-näytteet	Muovikotelo joka laitetaan salpapussiin	
PAD-näytteet (Formaliinipurkit)	Vacurette Transport Container –astia tai muovipussi, jonka sisälle PAD-purkit laite- taan	
Infektiohälytys- näytteet esim. COVID-19	Kts. erilliset pakkaus- ja lähetysohjeet	

Ohje käytössä: HUSLABin asiakkaat

YLEISTÄ

- Näytteet on oltava valmiiksi pakattuina lähetettävällä terveysasemalla aikataulun mukaisesti.
- Kirjaa otetut näytteet *Hoitoyksiköissä, terveysasemilla ja kotihoidossa otettujen näytteiden kuittauslomakkeelle*.
- Kaikilla tutkimuksilla tulee olla laboratoriopyyntö.
- Kaikissa näyteastioissa tulee olla potilaan nimi, syntymäaika ja henkilötunnus. Nimettömiä näytteitä ei tutkita.



KULJETUSLAUKUN PAKKAAMINEN

- Laita avattu sisäpussi mustaan näytekuljetuslaukkuun. Aseta sisäpussin pohjalle imuliina.
- Jos ulkolämpötila on yli 20°C, laita imeytysliina alle jääkaapissa jäähdytettyjä geelipusseja (4 kpl). Jos ulkolämpötila on alle 10°C, laita imeytysliinan alle lämmitettyjä geelipusseja (4kpl) Geelit lämmitetään mikroaaltouunissa 2 x 30 s (650 W) tai 2 x 20 s (900 W). Vaihtoehtoisesti geelipusseja voi lämmittää kuumassa vedessä vähintään 15 min ennen pakkaamista.
- Pakkaa suljetut pakkaukset ja kuittauslomake sisäpussiin ja sulje pussi. Sulje kuljetuslaukun kansi
- Kuljetuslaukussa oleva kyltti käännetään ”**Näytekuljetus**” – puoli näkyviin, jotta laukku ei sekaannu palautuviin laukkuihin laboratoriossa.
- Tiedustelut: HUSLAB-talon näytteiden vastaanotto 09 471 72563